

Déterminer la taille de la bague de votre partenaire

Mesurez d'abord la copie de la mesure de contrôle. Celle-ci doit être longue au moins 5 cm. Si la mesure n'est pas correcte, merci de contrôler vos paramètres de l'imprimante, format haut A4, pas de marges, pas d'adaptations des pages, grandeur 100 %. Préparez donc le document nouveau et imprimez-le.

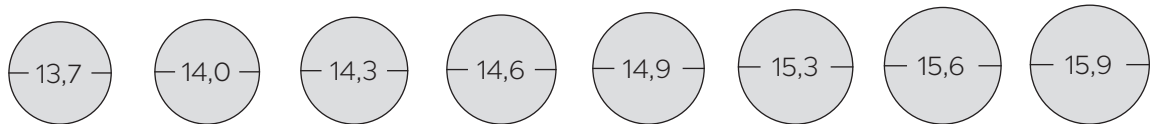
Avec le bon gabarit imprimé Vous avez donc les possibilités de déterminer la taille de votre partenaire.



Mesure de contrôle, exactement 5 cm

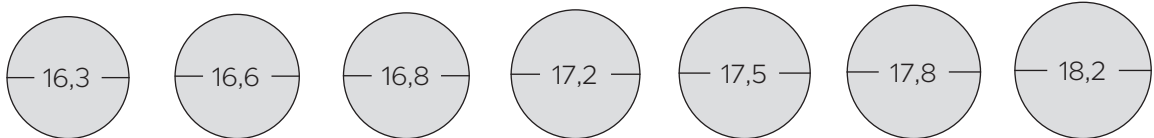
Détermination de la taille avec une bague de votre partenaire

Mettez une bague que votre partenaire porte souvent sous le bon cercle. Le diamètre intérieur de la bague doit être concis avec la ligne extérieure du cercle.



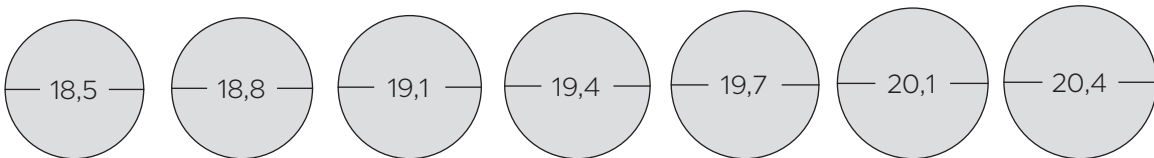
Taille de la bague:

43 44 45 46 47 48 49 50



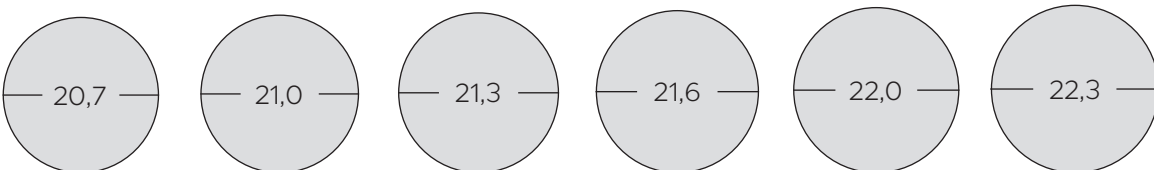
Taille de la bague:

51 52 53 54 55 56 57



Taille de la bague:

58 59 60 61 62 63 64



Taille de la bague:

65 66 67 68 69 70

À propos: Si la taille de la bague que Vous avez commandée sur baguedefiancaille.fr n'est pas la bonne, nous garantissons une remise à taille gratuite. Merci de nous contacter dans ce cas soit par courriel info@baguedefiancailles.fr